




HOTEL ABBA PLAYA GIJON (H****)



Fachada

-  **Dirección:** Calle Dr. Fleming, 37
33203 Gijon (Asturias)
-  **Teléfono:** 985 000 000
- E-mail:** playagijon@abbahoteles.com
-  **Web:** <http://www.abbagijonhotel.com/es/index.html>







Información General





El hotel está en la Playa de San Lorenzo de Gijón. Puedes ir en autobús o en coche. El hotel es moderno con la fachada acristalada y tiene banderas de varios países en la entrada.

El hotel tiene 5 plantas. En la planta baja están la recepción, los cuartos de baño comunes, el restaurante, la cafetería, la terraza, el gimnasio y varios salones. En las plantas superiores están las habitaciones. En los sótanos está el aparcamiento. Hay ascensor para subir y bajar entre las plantas. Hay una piscina en la entreplanta del hotel. Solo hay escaleras para llegar a la piscina.

Atención al público y otra información de interés

-  Nadie en el hotel sabe lengua de signos para personas sordas.
-  Puedes entrar con perro de asistencia.
-  No hay un plan para personas con discapacidad en caso de peligro o emergencia.
-  No hay descuentos para personas con discapacidad.

Discapacidad Intelectual

-  Es fácil encontrar el cuarto de baño y otros servicios comunes para todos los visitantes del hotel. Hay señales y carteles.
-  Hay carteles en la escalera, en la salida de los ascensores y en todas las plantas para encontrar las habitaciones.
-  Las habitaciones tienen un número en la puerta.
-  Es fácil usar los botones del ascensor.

- Faltan planos del hotel fáciles de entender para saber dónde estás.
- En las habitaciones hay folletos con información en lectura fácil sobre el hotel.
- Es fácil usar el teléfono de la habitación para llamar fuera del hotel.
- El número de teléfono para llamar a recepción no se ve mejor ni es más grande que los demás.
- El hotel tiene información de la hora para desayunar, comer y cenar en el restaurante.
- Los cuartos de baño están en la planta baja. Los cuartos de baño tienen en la entrada las figuras de un hombre, una mujer y una persona en silla de ruedas y las letras "WC".

Acceso y zona de atención al público

- La calle por la que se accede al establecimiento es vehicular, con vado rebajado accesible. Tiene un ancho libre de paso de 1,20 m.
- La entrada principal es sin desniveles.
- Ésta tiene una puerta giratoria con puerta alternativa, con un ancho libre de paso de 1,40 m.
- Dispone de señalización visual de alto contraste cromático: No.
- Está equipada con vídeo portero o timbre de llamada: No.
- Antes o después de la puerta hay un felpudo: Sí, antes.
- El itinerario hasta la zona de atención al público es sin desniveles.
- Ancho y alto mínimo de paso del itinerario de atención al público: 2 m y 2,50 m. El pavimento es homogéneo.
- El mostrador de atención al público tiene dos alturas: No. Altura del mostrador NO adaptado: 1,30 m.
- Dispone de bucle de inducción magnética: No.

Accesibilidad Física

Itinerarios dentro del establecimiento

- Se accede a las estancias del establecimiento situadas en la planta baja sin desniveles y a las de las plantas superiores por medio de ascensores alternativos a las escaleras. También al parking subterráneo se accede por medio del ascensor. El restaurante está situado en planta baja y se accede sin desniveles.

Habitación reservada para PMR

- Total de habitaciones adaptadas del establecimiento: 1.
- Nº de la habitación analizada: 115.
- Situada en planta 1. Itinerario accesible: Sí.
- Tipo de puerta: abre hacia dentro, con un ancho libre de paso de 79 cm.
- Tipo de suelo: homogéneo.
- Espacio libre de giro en interior (diámetro): Ø 1,50 m.
- Altura de los mandos de la climatización: 1,70 m.
- La habitación tiene 2 camas individuales.
- Altura de la cama: 53 cm.

- Espacio de acceso a la cama: derecho 1,50 m, izquierdo 80 cm.
- Tipo de puertas y tiradores del armario: abatibles 90°, difícil apertura.
- Altura del perchero: máx. 1,75 m y mín. 95 cm.
- Altura de baldas y cajones del armario: máx. 1,85 m y mín. 30 cm.
- Habitación con terraza: No.

Cuarto de baño de la habitación adaptada

- Puerta: corredera. Ancho libre de paso: 95 cm.
- Espacio libre de giro en interior (diámetro): Ø 1,50 m.
- Tipo de pomo: tirador.
- No tiene cerrojo.
- Luz: Sí, homogénea.
- En el interior hay un sistema de solicitud de ayuda: Sí.

Lavabo

- Tipo de grifo: monomando.
- Altura del lavabo: 95 cm.
- Altura libre bajo el lavabo: 70 cm.
- Fondo libre bajo el lavabo: 28 cm.
- Altura del borde inferior del espejo: 1,20 m. Está inclinado: No.
- Altura de los accesorios: máx. 1,60 m y mín. 1,30 m.

Inodoro

- Espacio de acceso al inodoro: lateral izquierdo 89 cm y frontal 1,58 m.
- Altura del asiento: 43 cm.
- Tipo y altura del mecanismo de descarga: presión en cisterna a 74 cm.
- En el lado derecho, tipo de barra y altura máxima: fija a 80 cm.
- En el lado izquierdo, tipo de barra y altura máxima: abatible a 75 cm.
- Separación entre barras: 70 cm.

Bañera

- Ancho y fondo del espacio de acercamiento: 1,50 m y 1,50 m.
- Altura de bañera: 50 cm.
- Se dispone de un asiento de bañera o una tabla de transferencia (móvil): No.
- Tipo de grifo, altura y ubicación: monomando, a 65 cm, en pared corta.
- Barras horizontales: Si. Ubicación: Pared larga. Altura: 58 cm y 70 cm.
- Barras oblicuas: . Ubicación: . Altura: cm a cm y cm a cm.
- Barras en L: . Ubicación: . Altura: cm a cm y cm a cm.
- Tipo de alcachofa: regulable en altura.
- La bañera tiene mampara: No.
- Dispone de cortina.

Aseo adaptado en zona común

Cabina independiente de mujeres

- Puerta general de los aseos: abre hacia dentro con ancho de paso de 92 cm.

- Tipo de pomo: manilla.

Cabina de aseo adaptado

- Puerta: abre hacia fuera con un ancho libre de paso de 95 cm.
- Diámetro libre de giro en interior: Ø 1,50 m.
- Tipo de pomo: manilla.
- Cerrojo se abre desde el exterior: No.
- Tipo de iluminación: Siempre encendida.
- En el interior hay un sistema de solicitud de ayuda: No.

Lavabo

- Ubicación: dentro de la cabina.
- Tipo de grifo: monomando.
- Altura libre bajo el lavabo: 82 cm.
- Fondo libre bajo el lavabo: 28 cm.
- Altura del borde inferior del espejo: 90 cm. Está inclinado: No.
- Altura de los accesorios: máx. 1,30 m y mín. 1,20 m.

Inodoro

- Espacio de acceso al inodoro: lateral derecho 95 cm, y frontal 1,50 m.
- Altura del asiento: 43 cm.
- Tipo y altura de mecanismo de descarga: presión en cisterna a 82 cm.
- En lado derecho, tipo de barra y altura máxima: fija a 75 cm.
- En lado izquierdo, tipo de barra y altura máxima: fija a 75 cm.
- Separación entre barras: 70 cm.



Accesibilidad Visual

Itinerarios dentro del establecimiento

- Se accede a las estancias del establecimiento situadas en la planta baja sin desniveles y a las de las plantas superiores e inferiores por medio de ascensores alternativos a las escaleras. La piscina está en el exterior y el acceso es con escaleras. La escalera tiene un doble pasamanos a cada lado sin prolongación en los extremos. El inicio y final de la escalera no está señalizado con una franja de textura distinta y color contrastado que alerta del desnivel y su pavimento es antideslizante.

Habitación

- Número de la habitación con color contrastado: Sí.
- Altorrelieve o braille: Sí, en altorrelieve.
- Puertas de color contrastado: No.
- Desniveles: No.
- Elementos voladizos: No.
- Mobiliario distribuido de forma que no dificulta la circulación: No.
- Luz: Sí, homogénea.
- Información de los servicios prestados: Sí, escrita.
- Avisos de emergencia: sonoros.

Cuarto de baño de la habitación estándar

- Suelo antideslizante: No.
- Elementos voladizos: No.
- Contraste cromático entre paredes y suelos: Sí.
- Aparatos sanitarios de color contrastado: No.
- Luz: Sí, homogénea.



Accesibilidad Auditiva

Información y orientación

- Rótulos de señalización informativos y direccionales: Sí.
- Rótulos fácilmente identificables con la vista: Sí.

Habitación

- Puerta de entrada con mirilla: No.
- Avisadores luminosos de llamada a la puerta: No.
- Conexión a internet: Sí.
- TV que comunica con recepción: No.
- Teléfono de texto: No.
- TV con despertador luminoso: Sí.
- Teléfono con señal luminosa de llamada o sms: No.
- Enchufe al lado de la cama: Sí.
- Información de los servicios prestados: Sí, escrita.
- Avisos de emergencia: sonoros.

Aseos comunes

- Sistema de cierre de puertas con una señal visual de ocupado o libre: No.
- Puertas de cabina con una banda libre inferior que permite visualizar si hay alguien dentro: No.

Estancias	Ubicación	Tipo de itinerario	Características destacables
Aparcamiento	Cubierto. Planta baja.	Accesible. Con escalera y ascensor alternativo.	<ul style="list-style-type: none"> • Tipo de pavimento: homogéneo. • Número de plazas de estacionamiento reservadas para PMR: 3. • Señalizada en el pavimento con el SIA: Sí. • Señalizada en vertical con el SIA: Sí. • Ancho y longitud de la plaza: 5,20 m y 5,40 m. • Dispone de área de acercamiento lateral: Sí. • Área de acercamiento señalizada en el pavimento: No.
Escalera del edificio	Plantas que comunica: baja a 5.	Con ascensor alternativo.	<ul style="list-style-type: none"> • Tipo de escalera: Interior. • Suelo de textura y color distinto en inicio y final: No.


			<ul style="list-style-type: none"> • Altura de los escalones: 18 cm. • Fondo de huella: 22 cm. • Tipo de contrahuella: con tabica. • Con bocel: Sí. • Huella de pavimento antideslizante: No. • Señalización borde de escalones: No. • Zócalo de protección lateral: Sí, en un lado. • Los pasamanos son dobles: No. • Altura del pasamanos: 90 cm. • Hueco bajo escalera con altura inferior a 2,10 m: No.
Ascensor	Plantas que comunica: -1, baja, 1, 2 y 3.	Accesible. Con escalera alternativa.	<ul style="list-style-type: none"> • Altura de los botones exteriores: 1,20 m. • Ancho de la puerta: 90 cm. • Ancho y fondo de cabina: 1,20 m y 1,30 m. • Altura de la botonera interior: superior 90 cm, inferior 75 cm. • Altura del pasamanos: 90 cm. • Espejo frente a la puerta: Sí. • Suelo de textura y color distinto frente a puerta: No. • Señales sonoras: No. • Botonera interior: de color contrastado. • Señales visuales: No. • Botón de emergencia con testigo luminoso que confirme el registro de la llamada: No.
Salón Buffet desayunos	Planta baja.	Accesible. Sin desniveles	<ul style="list-style-type: none"> • Carta en braille: No. • Altura barra buffet: 95 cm. • Altura de mesa: 75 cm. • Altura bajo mesa: 72 cm. • Ancho bajo mesa: 90 cm. • Fondo bajo mesa: 45 cm.
Cafetería / Restaurante	Planta baja.	Accesible. Sin desniveles	<ul style="list-style-type: none"> • Carta en braille: No. • Altura barra NO adaptada: 1,15 m. • Altura de mesa: 75 cm. • Altura bajo mesa: 72 cm. • Ancho bajo mesa: 90 cm. • Fondo bajo mesa: 45 cm.
Salón estancial	Planta baja.	Accesible. Sin desniveles	<ul style="list-style-type: none"> • Altura de mesa: 75 cm. • Altura bajo mesa: 71 cm. • Ancho bajo mesa: 1,10 cm. • Fondo bajo mesa: 45 cm.
Gimnasio	Planta baja.	Accesible. Con escalón aislado.	<ul style="list-style-type: none"> • Vestuarios: Sí. • Máquinas adaptadas para PMR: No hay. • Monitores de apoyo para PMR: No.
Piscina	Planta Altillo entre la planta baja y 1.	No accesible. Con escalera baja y 1.	<ul style="list-style-type: none"> • Grúa para transferencia de PMR desde silla de ruedas a silla anfibia: No. • El acceso al vaso de la piscina es por medio de escaleras. • Vestuarios: No.
Señalización	General del establecimiento.		<ul style="list-style-type: none"> • Rótulos de mismo formato: Sí. • Altura de los rótulos: superior 1,70 m e inferior 1,50 m.

- Tamaño de letra: mínimo 6 cm y máximo 10 cm.
 - Textos e iconos de color contrastado: Sí.
 - Información en braille o en altorrelieve: Sí en altorrelieve.
 - Iconos homologados: Sí.
-

 **FOTOS**




Acceso al establecimiento



Habitación adaptada



Plaza de aparcamiento reservado para PMR



Aseo habitación adaptada